



ТЕРРИТОРИАЛЬНЫЙ ОРГАН ФЕДЕРАЛЬНОЙ СЛУЖБЫ
ГОСУДАРСТВЕННОЙ СТАТИСТИКИ
ПО КАМЧАТСКОМУ КРАЮ

Основные показатели промышленного производства Камчатского края



январь—октябрь 2023 года



ТЕРРИТОРИАЛЬНЫЙ ОРГАН
ФЕДЕРАЛЬНОЙ СЛУЖБЫ
ГОСУДАРСТВЕННОЙ СТАТИСТИКИ
ПО КАМЧАТСКОМУ КРАЮ

Основные показатели промышленного производства

Камчатского края

январь—октябрь 2023 года*

01

Индексы промышленного производства

02

Добыча полезных ископаемых

03

Обрабатывающие производства

04

Обеспечение электрической энергией, газом и паром;
кондиционирование воздуха

05


Водоснабжение; водоотведение, организация сбора
и утилизации отходов, деятельность по ликвидации
загрязнений

06

Объем отгруженных товаров собственного
производства, выполненных работ и услуг
собственными силами

* Ежемесячные данные оперативной статистики.

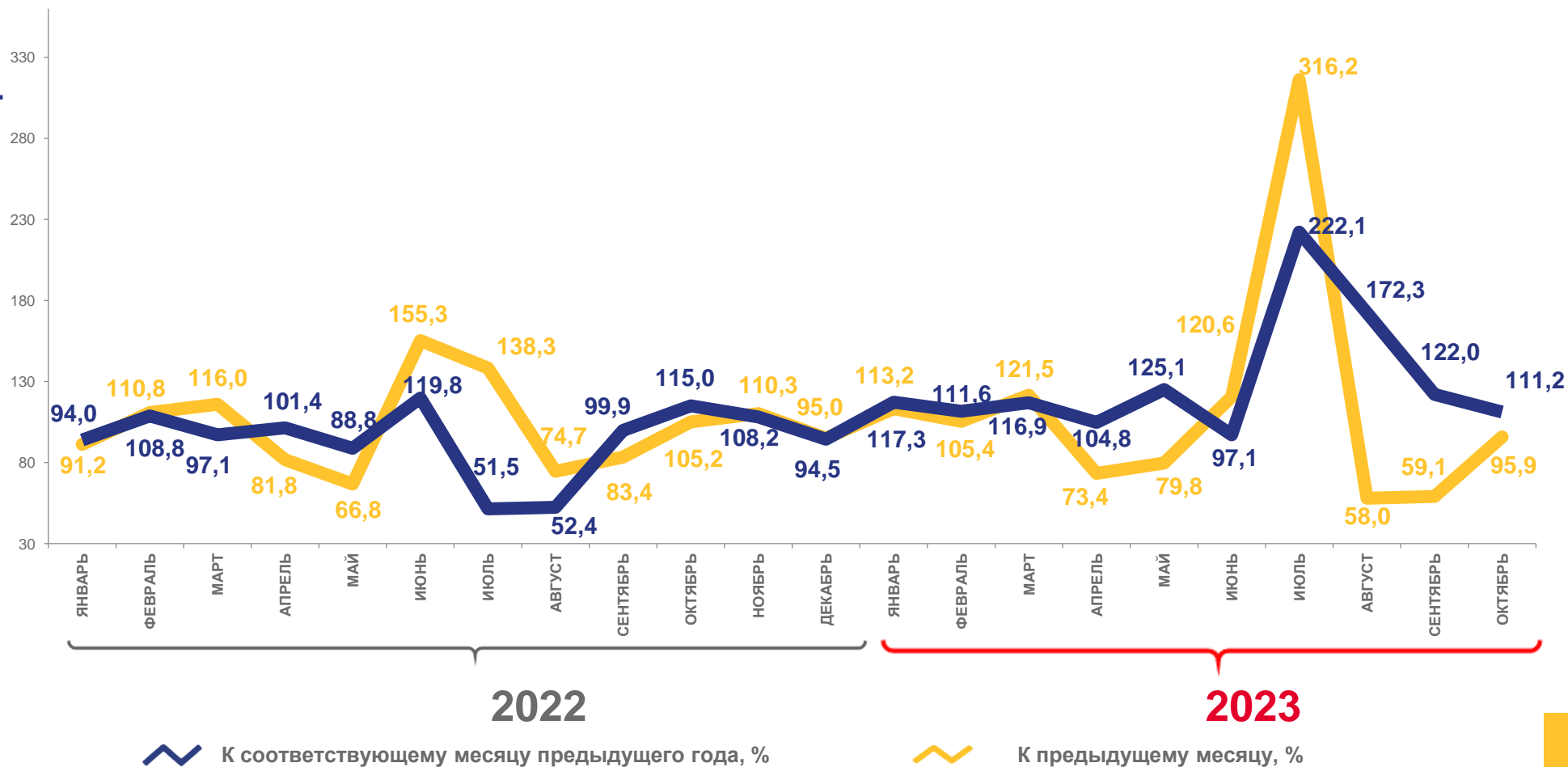




ИНДЕКС ПРОМЫШЛЕННОГО ПРОИЗВОДСТВА

Январь-октябрь 2023 г.
к январю-октябрю 2022 г.

134,2%

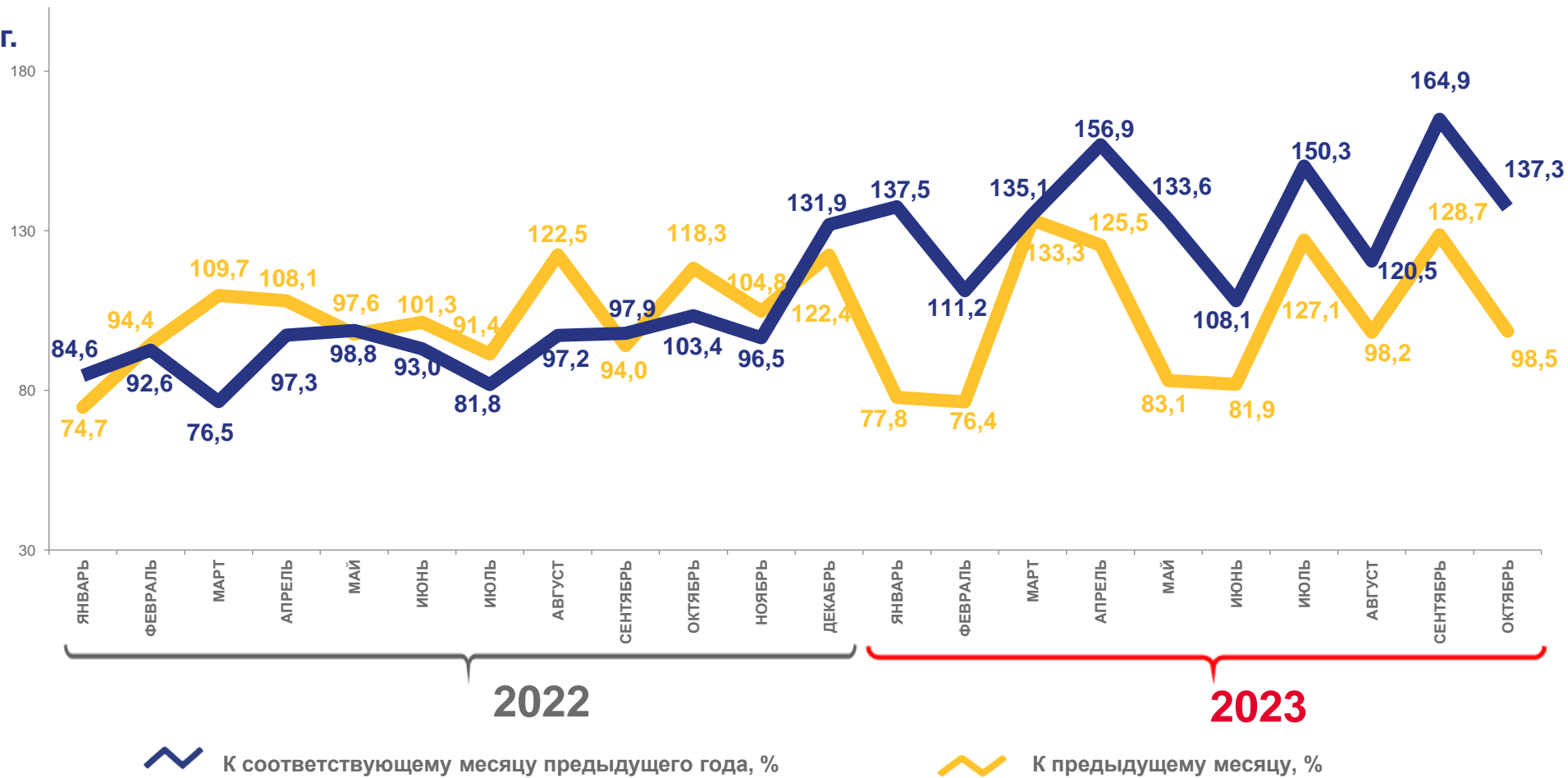




ДИНАМИКА ДОБЫЧИ ПОЛЕЗНЫХ ИСКОПАЕМЫХ

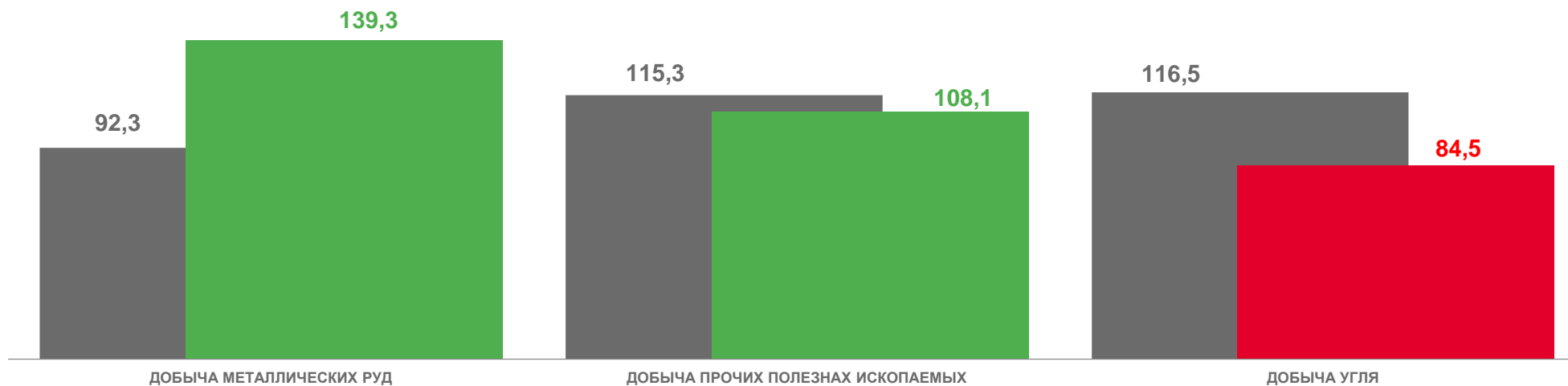
Январь-октябрь 2023 г.
к январю-октябрю 2022 г.

135,8%





ИНДЕКСЫ ПРОИЗВОДСТВА ПО ОСНОВНЫМ ВИДАМ ДОБЫВАЮЩИХ ПРОИЗВОДСТВ



■ Январь-октябрь 2022 г. в % к январю-октябрю 2021 г.



■ Январь-октябрь 2023 г. в % к январю-октябрю 2022 г.





ДОБЫЧА ОТДЕЛЬНЫХ ВИДОВ ПОЛЕЗНЫХ ИСКОПАЕМЫХ

Январь-октябрь 2023 г.

Изменение к январю-октябрю 2022 г.



58,0 тыс. метров³

-30,7%

Гранулы каменные, крошка и порошок



365,7 тыс. метров³

+2,4%

Щебень




615,4 тыс. метров³

+41,6%

Смеси песчано-гравийные

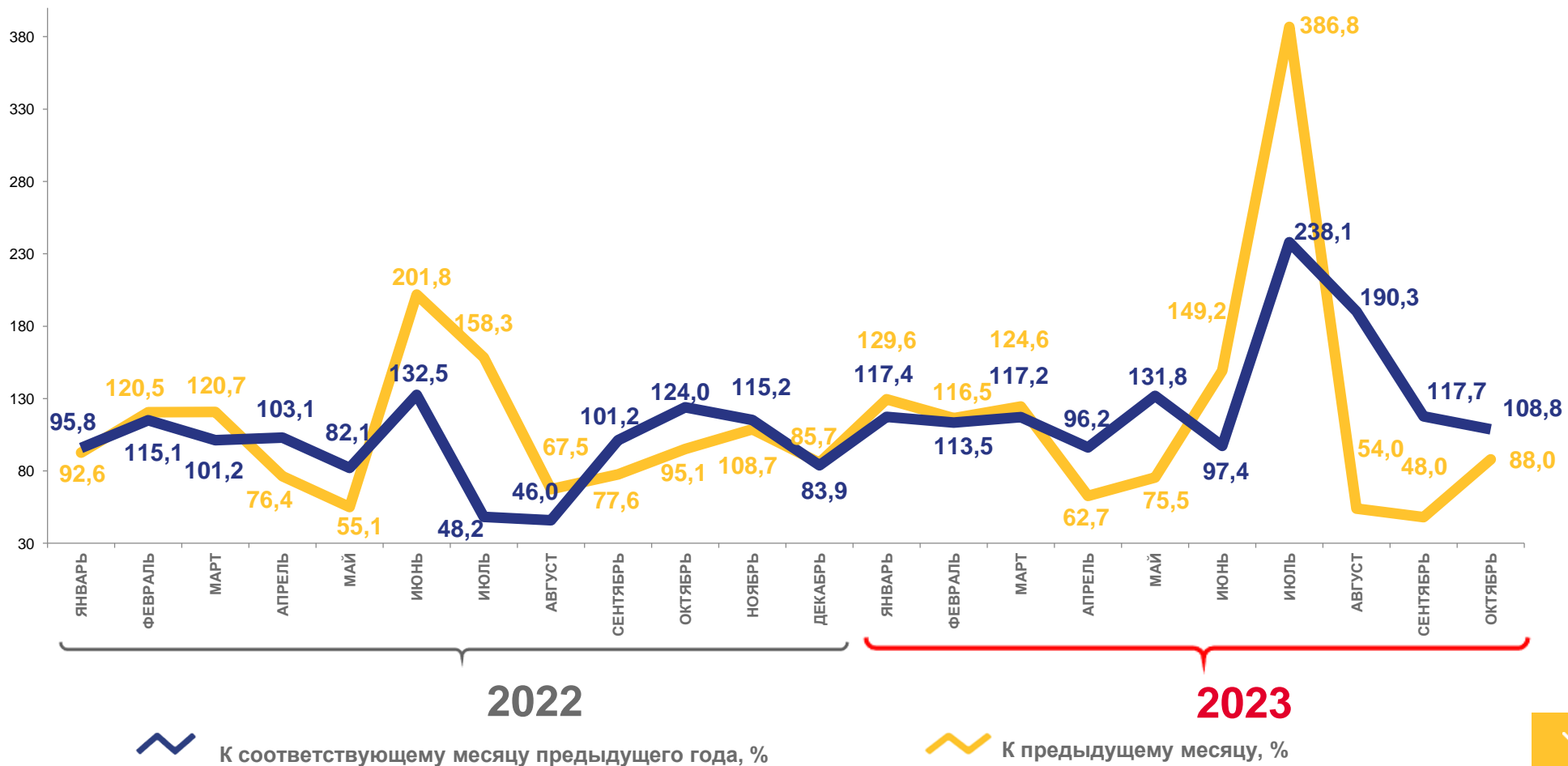




ДИНАМИКА ОБРАБАТЫВАЮЩИХ ПРОИЗВОДСТВ

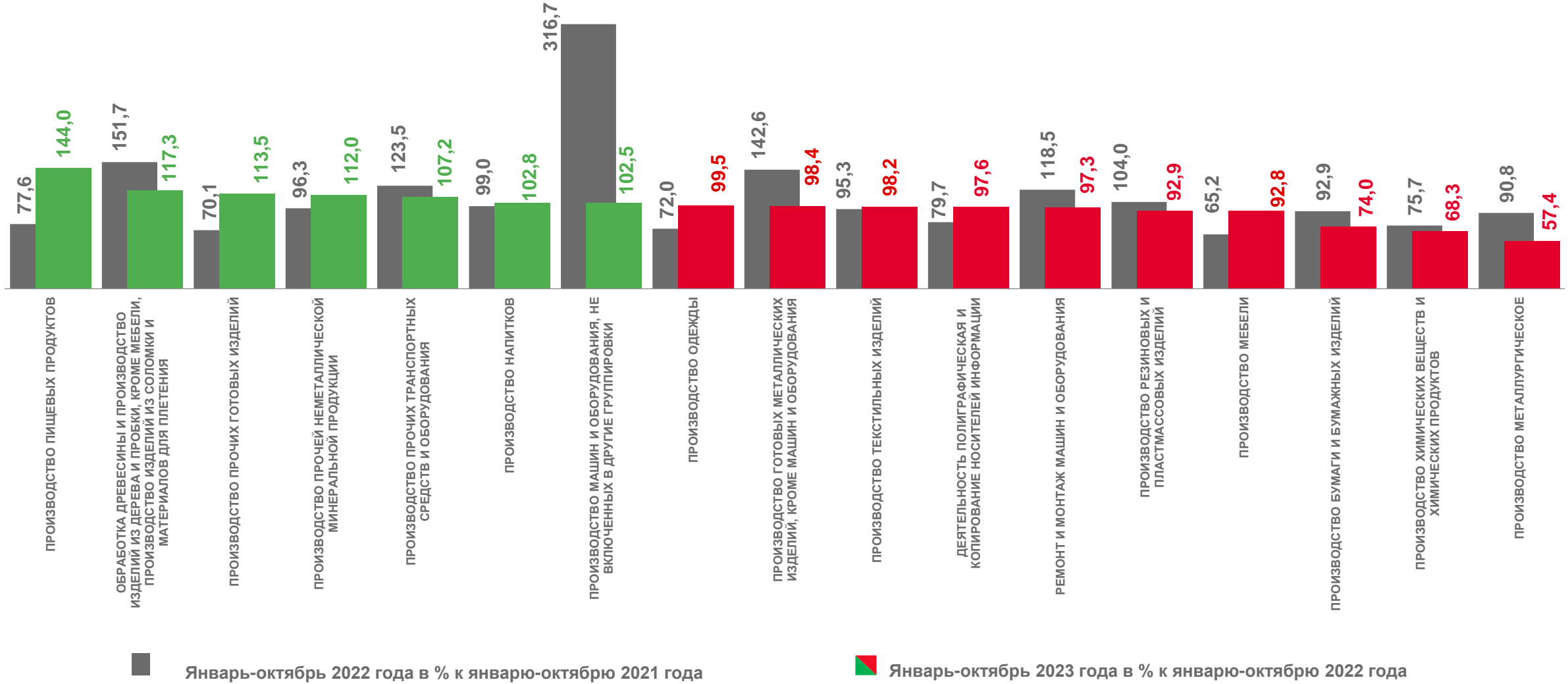
Январь-октябрь 2023 г.
к январю-октябрю 2022 г.

141,0%





ИНДЕКСЫ ПРОИЗВОДСТВА ПО ОСНОВНЫМ ВИДАМ ОБРАБАТЫВАЮЩИХ ПРОИЗВОДСТВ

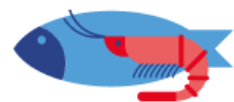




ПРОИЗВОДСТВО ОТДЕЛЬНЫХ ВИДОВ ПИЩЕВЫХ ПРОДУКТОВ

Январь-октябрь 2023 года

Изменение к январю-октябрю 2022 года



1163,0 тыс. тонн

+37,4%

Рыба переработанная и консервированная, ракообразные и моллюски



4397,4 тонн

-2,9%

Молоко, кроме сырого




13180,1 тонн

-8,9%

Изделия хлебобулочные недлительного хранения

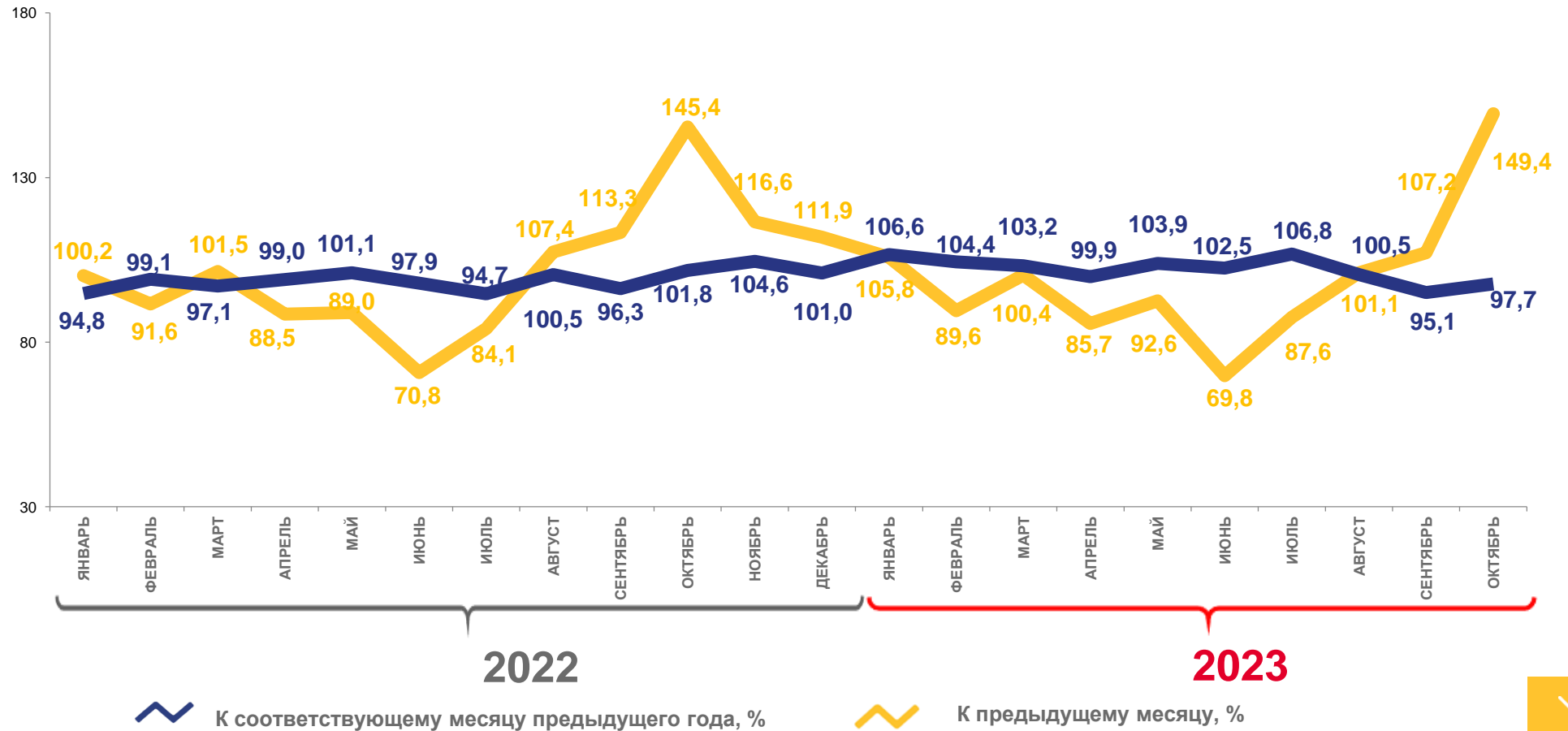




ДИНАМИКА ПРОИЗВОДСТВА ПО ВИДУ ДЕЯТЕЛЬНОСТИ «ОБЕСПЕЧЕНИЕ ЭЛЕКТРИЧЕСКОЙ ЭНЕРГИЕЙ, ГАЗОМ И ПАРОМ; КОНДИЦИОНИРОВАНИЕ ВОЗДУХА»

Январь-октябрь 2023 г.
к январю-октябрю 2022 г.

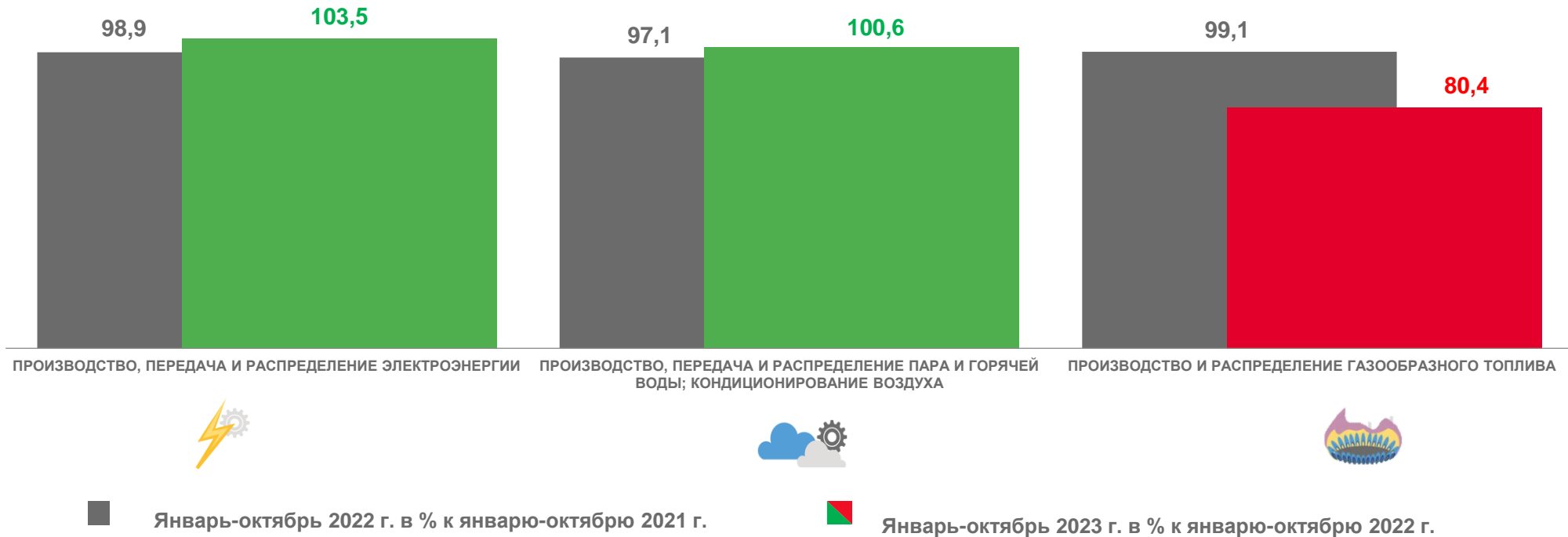
102,3%





ИНДЕКС ПРОИЗВОДСТВА ПО ОБЕСПЕЧЕНИЮ ЭЛЕКТРИЧЕСКОЙ ЭНЕРГИЕЙ, ГАЗОМ И ПАРОМ; КОНДИЦИОНИРОВАНИЮ ВОЗДУХА

ЯНВАРЬ-ОКТЯБРЬ 2023 Г.





ПРОИЗВОДСТВО ЭЛЕКТРО- И ТЕПЛОЭНЕРГИИ

Январь-октябрь 2023 года

Изменение к январю-октябрю 2022 года



1 695,8 Млн киловатт- часов

+3,4%

Электроэнергия



2 717,5 тысяч Гкал

+0,2%

Пар и горячая вода

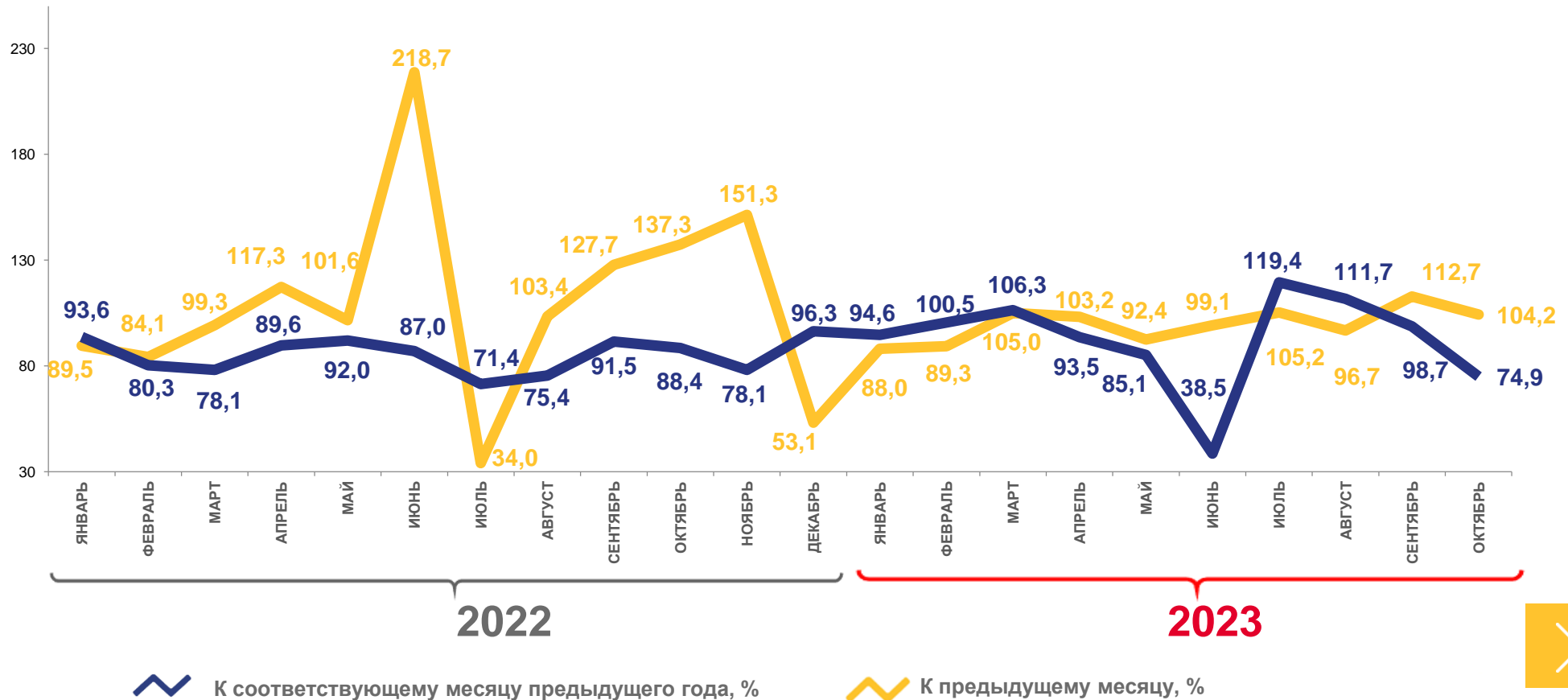




ДИНАМИКА ПРОИЗВОДСТВА ПО ВИДУ ДЕЯТЕЛЬНОСТИ «ВОДОСНАБЖЕНИЕ; ВОДООТВЕДЕНИЕ, ОРГАНИЗАЦИЯ СБОРА И УТИЛИЗАЦИЯ ОТХОДОВ, ДЕЯТЕЛЬНОСТЬ ПО ЛИКВИДАЦИИ ЗАГРЯЗНЕНИЙ»

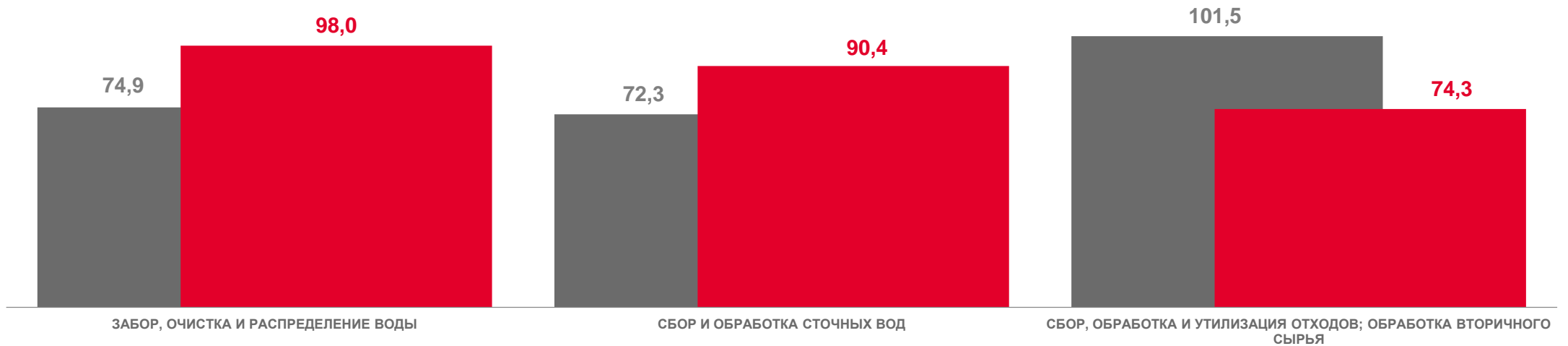
Январь-октябрь 2023 г.
к январю-октябрю 2022 г.

85,3%





ИНДЕКС ПРОИЗВОДСТВА ПО ВИДАМ ДЕЯТЕЛЬНОСТИ «ВОДОСНАБЖЕНИЕ; ВОДООТВЕДЕНИЕ, ОРГАНИЗАЦИЯ СБОРА И УТИЛИЗАЦИИ ОТХОДОВ, ДЕЯТЕЛЬНОСТЬ ПО ЛИКВИДАЦИИ ЗАГРЯЗНЕНИЙ»



■ Январь-октябрь 2022 г. в % к январю-октябрю 2021 г.

■ Январь-октябрь 2023 г. в % к январю-октябрю 2022 г.





ОБЪЕМ ОТГРУЖЕННЫХ ТОВАРОВ СОБСТВЕННОГО ПРОИЗВОДСТВА, ВЫПОЛНЕННЫХ РАБОТ И УСЛУГ СОБСТВЕННЫМИ СИЛАМИ

Январь-октябрь 2023 г., млн рублей

Изменение к январю-октябрю 2022 г.



34 714,9

+44,3%


Добыча полезных ископаемых



137 415,9

+30,7%

Обработывающие производства



20 857,1

+14,2%

Обеспечение электрической энергией, газом и паром; кондиционирование воздуха



3 301,9

+8,7%

Водоснабжение; водоотведение, организация сбора и утилизации отходов, деятельность по ликвидации загрязнений

